



Centro de Estudios de Bachillerato Técnico, "Eva Sámano de López Mateos"

ESTADO DE QUINTANA ROO

Estado Analítico de Ingresos Presupuestales
Del 01/ener/2017 Al 30/sep/2017

Usu: supervisor
Rep: rptEstadoPresupuestalIngresosR6_CP

Fecha y hora de Impresión: 17/oct/2017 01:54 p.m.




Rúbrica de los Ingresos	Ingresos		Diferencia (6=5-4)		
	Estimado (1)	Ampliaciones/Reducciones (2)			
	Ingresos	Modificado (3=1+2)	Déficit/Ahorro (4)	Recaudado (5)	Diferencia (6=5-4)
INGRESOS DERIVADOS DE FINANCIAMIENTOS	\$0.00	\$0.00	\$0.00	\$0.00	0.00
IMPUESTOS	\$0.00	\$0.00	\$0.00	\$0.00	0.00
CUOTAS Y APORTACIONES DE SEGURIDAD SOCIAL	\$0.00	\$0.00	\$0.00	\$0.00	0.00
CONTRIBUCIONES DE MEJORAS	\$0.00	\$0.00	\$0.00	\$0.00	0.00
DERECHOS	\$0.00	\$0.00	\$0.00	\$0.00	0.00
PRODUCTOS	\$0.00	\$0.00	\$0.00	\$0.00	0.00
Corriente	\$0.00	\$0.00	\$0.00	\$0.00	0.00
Capital	\$0.00	\$0.00	\$0.00	\$0.00	0.00
APROVECHAMIENTOS	\$0.00	\$0.00	\$0.00	\$0.00	0.00
Corriente	\$0.00	\$0.00	\$0.00	\$0.00	0.00
Capital	\$0.00	\$0.00	\$0.00	\$0.00	0.00
INGRESOS POR VENTAS DE BIENES	\$515,216.00	\$672,855.00	\$1,188,071.00	\$1,027,855.00	512,839.00
PARTICIPACIONES Y APORTACIONES	\$0.00	\$0.00	\$0.00	\$0.00	0.00
TRANSFERENCIAS, ASIGNACIONES, SUBSIDIOS Y OTRA AYUDAS	\$40,810,127.00	\$878,715.00	\$41,688,842.00	\$23,900,527.00	-16,909,600.00
Total	\$41,326,343.00	\$1,551,570.00	\$42,878,913.00	\$24,928,382.00	-16,396,661.00

Estado Analítico de Ingresos por Fuente de Financiamiento

	Ingresos		Diferencia (6=5-4)		
	Estimado (1)	Ampliaciones/Reducciones (2)			
	Ingresos	Modificado (3=1+2)	Déficit/Ahorro (4)	Recaudado (5)	Diferencia (6=5-4)
Ingresos del Gobierno	\$0.00	\$0.00	\$0.00	\$0.00	0.00
IMPUESTOS	\$0.00	\$0.00	\$0.00	\$0.00	0.00
CONTRIBUCIONES DE MEJORAS	\$0.00	\$0.00	\$0.00	\$0.00	0.00
DERECHOS	\$0.00	\$0.00	\$0.00	\$0.00	0.00
PRODUCTOS	\$0.00	\$0.00	\$0.00	\$0.00	0.00
Corriente	\$0.00	\$0.00	\$0.00	\$0.00	0.00
Capital	\$0.00	\$0.00	\$0.00	\$0.00	0.00
APROVECHAMIENTOS	\$0.00	\$0.00	\$0.00	\$0.00	0.00
Corriente	\$0.00	\$0.00	\$0.00	\$0.00	0.00
Capital	\$0.00	\$0.00	\$0.00	\$0.00	0.00
PARTICIPACIONES Y APORTACIONES	\$0.00	\$0.00	\$0.00	\$0.00	0.00

Ingresos de Organismos y Empresas

CUOTAS Y APORTACIONES DE SEGURIDAD SOCIAL	\$0.00	\$0.00	\$0.00	\$0.00	0.00
INGRESOS POR VENTAS DE BIENES	\$515,216.00	\$672,855.00	\$1,188,071.00	\$1,027,855.00	512,839.00
TRANSFERENCIAS, ASIGNACIONES, SUBSIDIOS Y OTRA AYUDA	\$40,810,127.00	\$878,715.00	\$41,688,842.00	\$23,900,527.00	-16,909,600.00




 Page 1



Centro de Estudios de Bachillerato Técnico, "Eva Sámano de López Mateos"

ESTADO DE QUINTANA ROO

Estado Analítico de Ingresos Presupuestales

Del 01/ene/2017 Al 30/sep/2017

User: supervisor
Rep: rptEstadoPresupuestoIngresosRE_CP

Fecha y hora de impresión: 17/oct/2017 01:54 p.m.

Rubros de los Ingresos	Eliminado (1)	Amplicaciones (Revoluciones) (2)	Ingresos Modificados (3=1+2)	Overendos (4)	Recaudado (5)	Diferencia (6=5-4)
------------------------	---------------	----------------------------------	------------------------------	---------------	---------------	--------------------

Ingresos Derivados de Financiamiento

INGRESOS DERIVADOS DE FINANCIAMIENTOS	\$0.00	\$0.00	\$0.00	\$0.00	\$0.00	0.00
Total	\$41,328,343.00	\$1,561,670.00	\$42,878,913.00	\$24,828,382.00	\$24,928,382.00	-16,396,961.00

MTRA. ELDA MARÍA KATIA JOAQUÍN
 DIRECTORA GENERAL

C.F. RUBEN MAURICIO TORRES ESTANCO
 JEFE DEPTO./REC. HUMANOS Y FINANCIEROS

C. INÉS LÓPEZ JOAQUÍN
 DIRECTORA ADMINISTRATIVA

LIC. NELBA ANIA GONZÁLEZ CHAZARRIETA
 RESPONSABLE DE AREA